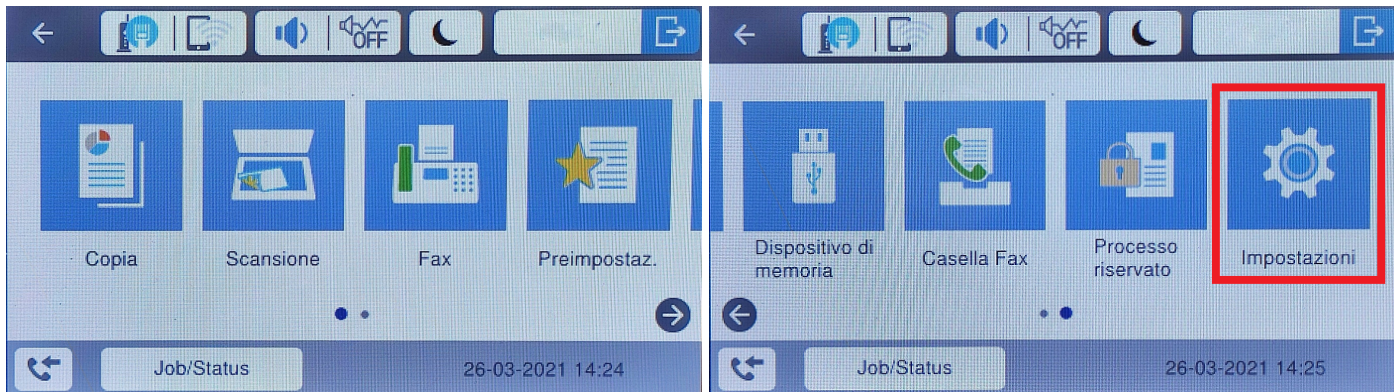


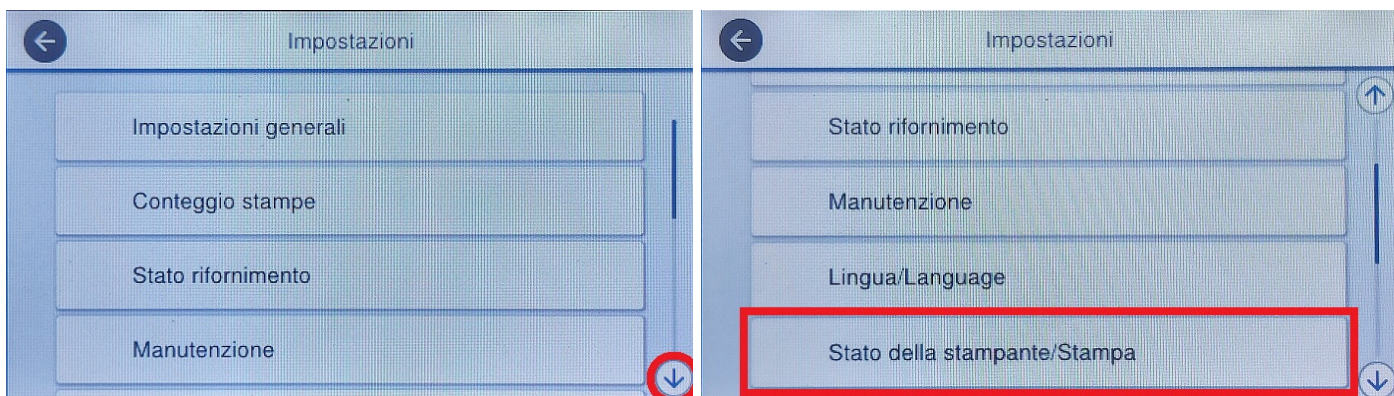
Apparecchiature Multifunzione 32 – Noleggio – Lotto 2

Stampa rapporto “Foglio di stato alimentazione”

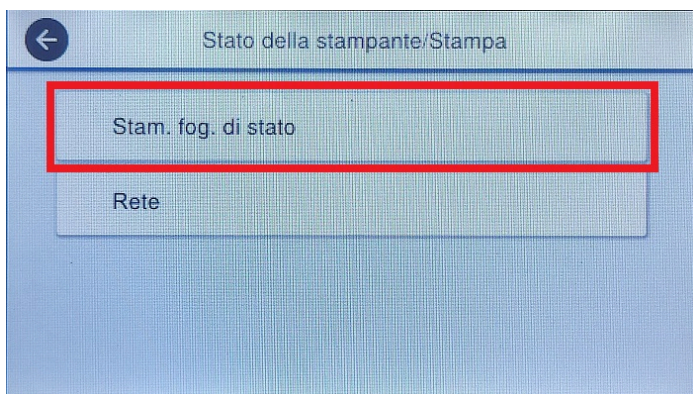
1. Dalla schermata principale, scorrere a destra e selezionare **Impostazioni**



2. Scorrere verso il basso cliccando sulla freccia e selezionare **Stato della stampante/Stampa**



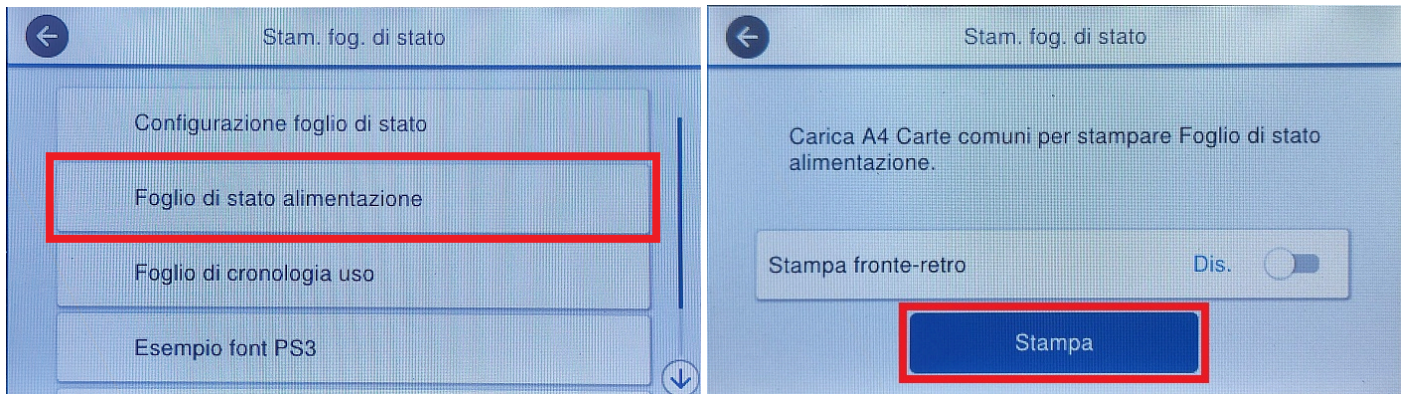
3. Selezionare **Stam. fog. di stato**



Apparecchiature Multifunzione 32 – Noleggio – Lotto 2

Stampa rapporto “Foglio di stato alimentazione”

4. Selezionare **Foglio di stato alimentazione**, e selezionare **Stampa**



Esempio del rapporto da stampare

WF-C579RB

EPSON
EXCEED YOUR VISION

Foglio di stato alimentazione

PAGE . 001
26.03.2021 14:33

Configurazione hardware
 ID dispositivo:WF-C579RB
 Indirizzo MAC:9C:AE:D3:B1:9C:8B
 < Hardware >
 Capacità memoria:3072MByte
 Stato lettore di schede:Connesso (la scheda viene letta)
 < Versione >
 Firmware:01.89.CE11KC
 Firmware di rete:01.89

Numero di serie:X576020641
 Firmware principale:CE11KC
 QPIT:QP100226

Stato alimentazione

< Unità di alimentazione dell'inchiostro >
 Livello inch.

	Livello inch.	codice prodotto	Numero di serie
Nero		T01D1/T01C1	10091213053C
Giallo		T01D4/T01C4	10091221162C
Magenta		T01D3/T01C3	13391008024C
Ciano		T01D2/T01C2	17491019002C

< casella di manutenzione >

	Capacità restante	codice prodotto
casella di manutenzione		T6716

< Componenti di sostituzione periodica da parte dei tecnici >

	Numero di fogli caricati
rullo di manutenzione 1	1822
rullo di manutenzione 2	5033
Alim. posteriore carta	63

Informazioni cassetto opz.